

A high-speed photograph of water splashing, creating a dynamic and textured background. The water is captured in mid-air, with numerous droplets and ripples, giving it a sense of movement and freshness. The lighting is bright, highlighting the clarity and color of the water.

Styrets beretning 2009

STYRETS BERETNING 2009

Virksomhetens art og hvor den drives

NHO Reiseliv er en av de største landsforeningene i NHO – Næringslivets Hovedorganisasjon – en interesseorganisasjon for bedrifter i Norge.

NHO Reiselivs adresse er Næringslivets Hus, Middelthuns gate 27 på Majorstuen i Oslo, samlokalisert med de fleste medlemsorganisasjonene i NHO-fellesskapet. NHO Reiseliv arbeider med arbeidsgiver- og næringspolitiske saker samt informasjonsvirksomhet, og har en omfattende medlemservice. Organisasjonen er i samarbeid med NHO engasjert i enten forbundsvis eller sentrale tarifforhandlinger hvert år.

NHO Reiseliv har 2 320 medlemsbedrifter innenfor ulike bransjer knyttet til reiselivet i Norge. Dette er en netto økning på 47 bedrifter fra 2008. At tilveksten ikke er større må nok tilskrives utslag fra den pågående finanskrisen som rammer Norge og verden. Hovedvekten av medlemmer er i bransjene overnatting, servering, opplevelser og destinasjoner. Til sammen 27 975 årsverk er knyttet til medlemsbedriftene, og disse omsetter for ca. kr. 31,443 mrd i året.

Et flertall av medlemsbedriftene er mindre og mellomstore, opptil 12 årsverk, men også store konserner er blant medlemmene.

NHO Reiseliv er medlem i Nordisk Besøksnæring, den europeiske hotell- og restaurantorganisasjonen HOTREC, Nordisk Campingråd og den europeiske campingorganisasjonen EFCO & HPA. NHO Reiseliv har vært en aktiv deltaker i utforming av visse deler av europeisk regelverk for våre bransjer.

Styrets arbeid i 2009

Styret har hatt 7 ordinære møter i 2009.

De viktigste resultatene av organisasjonens arbeid i 2009 er beskrevet i en egen rapport for virksomheten.

Organisasjonen arbeider etter vedtatte "Visjoner, Hovedmål og Arbeidsoppgaver", som Landsmøtet vedtok i 2006. På Landsmøtet i 2010 inviterer styret til en revisjon av dette dokumentet.

Ved valget høsten 2009 fikk vi Stoltenberg 2 regjeringen. Denne viderefører i sin regjeringserklæring – Soria Moria 2 – satsingen på reiseliv i Norge. Styret vil derfor følge opp de fleste av tiltakspunktene i Regjeringens Reiselivsstrategi også gjennom 2010.

Ved årsskiftet 2008/2009 fikk NHO Reiseliv oppdraget med å fullføre arbeidet med å etablere et kvalitetsmerkesystem for overnattingsnæringen, og sørge for oppstart av systemet. Sammen med flere medlemsbedrifter, Innovasjon Norge m.fl., er prosjektet gjennomført. Imidlertid har oppdragsgiver, NHD, ikke gitt oss de endelige klarsignaler for oppstart. Dette utstår derfor til 2010.

Det er i løpet av året avgitt mange høringer til ulike departementer, direktorater, fylkeskommuner og kommuner. Organisasjonen har også deltatt i ulike høringer i Stortinget. Styret anser disse høringene som viktige i organisasjonens næringspolitiske påvirkningsarbeid.

NHO ønsker å styrke sin reiselivskompetanse på alle sine 15 regionkontorer. I oktober 2009 fikk styret en henvendelse fra NHOs ledelse om å samarbeide om dette. NHO Reiseliv fikk et tilbud fra NHO om å overta NHO Reiselivs administrative regionapparat, som er lokalisert sammen med NHOs regionkontor på syv av disse. Styret er for sin del positive til dette forslaget, noe som vil medføre at reiselivet blir satt enda sterkere på dagsordenen over hele landet. Styret har satt i gang en prosess mot styrene i NHO Reiselivs regionforeninger, og regionforeningsstyrene fikk frist til 31.januar 2010 med å si sin mening.

Basert på et klart flertall blant regionforeningenes styrever om å gjøre dette, aksepterte styret tilbudet fra NHO, med virkning fra 1.mars 2010.

Arbeidsmiljø og personale

Styret anser arbeidsmiljøet som godt. Det har ikke vært arbeidsrelaterte skader eller ulykker i løpet av regnskapsåret. NHO Reiseliv er IA-bedrift, og samlet sykefravær i 2009 var 6,57 prosent, en økning fra 4,59 prosent i 2008. Dette skyldes langtidssykefravær.

NHO Reiseliv er ikke tilknyttet en bedriftshelsetjeneste, men dekker utgiftene til en årlig legeundersøkelse for de ansatte.

NHO Reiseliv har en vedtatt seniorpolitikk for ansatte over 62 år som flere ansatte benytter seg av. Styret ser dette som positivt for den ansatte, så vel som for organisasjonen.

Likestilling

NHO Reiseliv har som mål full likestilling mellom kvinner og menn. For tiden er det ansatt 42 prosent kvinner og 58 prosent menn i administrasjonen. Det er 3 ansatte i foreldrepermisjon, hvorav to stillinger er dekket opp ved vikarer. Det er fortsatt en overvekt av menn i ledende stillinger, noe styret ønsker å medvirke til en utjevning av over tid.

I styret er det 29 % kvinner og 71 % menn. Inkludert varamedlemmene er fordelingen 33 % kvinner mot 67 % menn.

Miljørapportering

Ut fra vår vurdering forurenses ikke organisasjonen det ytre miljø.

Regnskap og økonomi

I henhold til regnskapsloven § 3-3 bekrefter styret at grunnlaget for fortsatt drift er til stede. Årsregnskapet er avlagt under forutsetning om fortsatt drift. Til grunn for antagelsen ligger resultatprognoser for 2010 og de langsiktige prognoser for årene fremover. Foreningen er i en sunn økonomisk og finansiell stilling.

Prinsipp for regnskapsføring av pensjoner er endret i 2009 som følge av at foreningen ikke lenger kan benytte god regnskapskikk (GRS) for små foretak.

Kontingentsatsene for 2009 er ikke endret vesentlig fra foregående år.

Regnskapet for NHO Reiseliv presenteres sammen med regnskapet for Servicekontoret, Opplysnings- og Utviklingsfondet, Konfliktfondet og Regionforeningene. Regnskapene for disse enhetene føres separat, og midlene er satt inn på egne bankkonti, men er i henhold til vedtektene en del av NHO Reiseliv.

NHO Reiseliv er skattepliktig for den delen som gjelder NHO Reiseliv Servicekontor.

NHO Reiseliv

Regnskapet viser et overskudd på kr 969 698. Samlede driftsinntekter utgjorde kr 16 203 706, driftskostnader kr 16 606 054 og resultat av finansposter kr 1 372 046.

NHO Reiseliv Servicekontor

Samlede driftsinntekter utgjorde kr 45 942 040, driftskostnader kr 49 962 237 og resultat av finansposter kr 647 353. Årets skattekostnad på ordinært resultat var kr (908 736). Det er foretatt en skattemessig relatert innbetaling til pensjonspremiefondet på kr 500 000. Regnskapet viser således et underskudd på kr (2 464 108) etter skatt.

Innkjøpskjeden

Ved årets slutt var ca 1 500 av NHO Reiselivs medlemmer også medlemmer i Innkjøpskjeden, som er et uavhengig interessefellesskap med formål å gi rabatter på medlemmenes ulike innkjøp. I tillegg garanteres nå medlemmene minimum 2,5 % bonusutbetaling av bonusgivende innkjøp. Grunnet gode resultater i 2009 utbetales 5,8 % av medlemmenes netto kjøp i bonus.

På vegne av medlemmene mottar Innkjøpskjeden bonus fra grossist og leverandører som i hovedsak tilbakebetales til medlemmene en gang pr år. Noe av disse inntektene benyttes til å drifte avdelingen for verving og medlemskontakt på 8 ansatte, samt til vedlikehold og forbedring av avtalene. Andelen av bonusinntektene som blir tilbakebetalt til medlemmene har vokst fra 55 % i 2003 til tilnærmet 80 % i 2009.

NHO Reiselivs Opplysnings- og Utviklingsfond

Regnskapet viser et underskudd på kr (350 091), og er vist i egen note. Samlede overføringer fra NHO utgjorde kr 3 642 007, andre inntekter kr 2 243 499, drifts- og aktivitetskostnader kr 6 284 752 og resultat av finansposter kr 49 155.

NHO Reiselivs Konfliktfond

Regnskapet for fondets 7.driftsår viser et overskudd på kr 4 215 728, og er vist i egen note. Det er ikke innkrevet premie til fondet i 2009, og det er heller ikke foretatt utbetalinger fra fondet. Inntektene til fondet er derfor gevinst på investerte midler og renter fra bankkonto.

NHO Reiselivs Regionforeninger

Regnskapene for regionforeningene er underlagt hver regionforenings styre, og bokføres der. Regnskapenes hovedtall vises i egen note. For nærmere opplysninger kan det tas kontakt med regionforeningene direkte.

Samlet viser regnskapene for regionforeningene et overskudd på kr 80 918. Samlede inntekter utgjorde kr 2 188 142, driftskostnader kr 2 201 483 og resultat av finansposter kr 94 259. Inntektene til regionforeningene består i hovedsak av overførsler fra NHO Reiseliv sentralt til dekning av de årlige kostnadene.

Finansforvaltning og likviditet

NHO Reiselivs styre har besluttet å investere noe av overskuddsmidlene i NHOs Landsforeningsfond, som er underlagt de årlige finansplaner og retningslinjer som NHOs styre fastsetter.

Etter at 2008 ble avsluttet med tap på disse investeringene, har vi igjen kunnet bokføre en gevinst for 2009. Denne ble samlet på kr 5 112 472. Bokført gevinst i NHO Reiseliv ble kr 1 175 869, tilsvarende for NHO Reiselivs Konfliktfond kr 3 936 603.

Kontantstrømoppstillingen viser en netto tilgang av likvider på kr 16 662 059 i 2009.

NHO Reiseliv - årsresultat og disponering.

Styret foreslår følgende disponering av årets resultat:

Overført til egenkapital	NHO Reiseliv	NOK	969 698
Overført til egenkapital	NHO Reiseliv Servicekontor	NOK	(2 464 108)
Overført til egenkapital	NHO Reiseliv Opp/Ut-fond	NOK	(350 091)
Overført til egenkapital	NHO Reiseliv Konfliktfondet	NOK	4 215 728
Overført til egenkapital	NHO Reiseliv Regionforeninger	<u>NOK</u>	<u>80 918</u>
<u>Totalt disponert</u>		<u>NOK</u>	<u>2 452 145</u>

NHO Reiseliv konsern

Regnskapet for NHO Reiseliv konsern består av regnskapet til NHO Reiseliv og datterselskapene Arena Nord AS og BIT Reiseliv AS.

Prinsipp for regnskapsføring av pensjoner er endret i 2009 som følge av at foreningen ikke lenger kan benytte god regnskapskikk (GRS) for små foretak.

Arena Nord AS

Arena Nord AS er heleid av NHO Reiselivs regionforening Nord-Norge.

Driftsinntektene utgjorde kr 4 787 675, driftskostnader kr 4 893 391 og resultat av finansposter kr 1 108. Årets skattekostnad på ordinært resultat var kr (33 869). Regnskapet viser således et underskudd på kr (98 571) etter skatt.

BIT Reiseliv AS

BIT Reiseliv AS ble stiftet i oktober 2004. NHO Reiseliv Servicekontor eier 77 % av aksjene i selskapet. Øvrige aksjonærer er pilotbedrifter i BIT Reiselivs første fase (2004-2006). Selskapets formål er å forvalte aksjonærenes interesser i forhold til de produkter og tjenester som utvikles. BIT Reiseliv er en del av BIT-programmet (Bransjeorientert IT-program) i regi av Innovasjon Norge. NHO Reiseliv Servicekontor er prosjekteier. Høsten 2009 ble selskapet anmodet av Innovasjon Norge og Forum for Reiseliv om å påta seg ansvaret for utviklingsprosjektet Nasjonal Booking. Det viktigste tiltaket her er utviklingen av et verktøy som skal samkjøre allerede eksisterende bookingsystemer, slik at kundene også kan bestille reiser til og i Norge via VisitNorway.com fra 2011.

Driftsinntektene utgjorde kr 8 481 141, driftskostnader kr 8 324 295 og resultat av finansposter kr (105 331). Årets skattekostnad på ordinært resultat var kr (43 854). Regnskapet viser således et overskudd på kr 7 661 etter skatt.

Samlet kontantstrømoppstilling for konsernet viser en netto tilgang av likvider på kr 16 646 903.

NHO Reiseliv konsern - årsresultat og disponering.

Styret foreslår følgende disponering av årets resultat:

Overført til egenkapital	NHO Reiseliv	NOK 2 452 145
Overført til egenkapital	Arena Nord AS	NOK (98 571)
Overført til egenkapital	BIT Reiseliv AS	<u>NOK 7 661</u>
<u>Totalt disponert</u>		<u>NOK 2 361 235</u>

Fremtidsutsikter

Resultatet for NHO Reiseliv er påvirket av kontingentutviklingen og utviklingen i finansmarkedene. Finansuroen som startet i slutten av 2008, har for vår næring forsterket seg noe inn i 2009, selv om styret antar at den verste konjunkturedgangen nå er over.

Styret har i løpet av 2009 fastslått at organisasjonens hovedarbeidsområder skal videreføres og styrkes. Dette også i tråd med det strategidokument som gjelder for organisasjonen.

Styret takker de tillitsvalgte og administrasjonen for godt utført arbeid i 2009.

Oslo, 31. desember 2009

18. mars 2010

Styret for NHO Reiseliv



Ragnar Heggdal
President



Anne Dorte Carlson



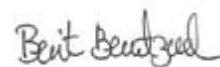
Stig-Rune Steiro



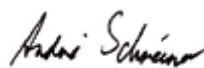
Ole P. Bruun



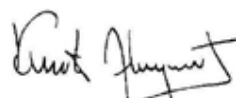
Morten Thorvaldsen
Visepresident



Berit Bentzrud



André Schreiner



Knut Almquist
Adm direktør

NHO Reiseliv

Resultatregnskap 01.01. - 31.12.

(tall i NOK)

	Note	2009	2008
Driftsinntekter			
Serviceavgift og medlemskontingent	1	28 219 597	26 044 808
Innkjøpsavtaler	2	13 814 293	14 361 616
Premie Konfliktfondet	14	0	444
Annen driftsinntekt	3	16 946 829	16 998 810
Tilskudd NHOs Opplysnings- og Utviklingsfond	15	4 041 253	2 959 695
Inntekt Regionforeningene		861 642	399 509
Sum driftsinntekter		<u>63 883 614</u>	<u>60 764 882</u>
Driftskostnader			
Varekostnad		0	38 198
Lønnskostnad	5,6	35 696 300	31 768 212
Avskrivning	7	770 256	448 661
Annen driftskostnad	4	23 765 955	25 729 349
Annen driftskostnad Konfliktfondet	14	6 875	11 875
Annen driftskostnad/aktiviteter Opp/Ut	15	6 284 752	3 918 635
Annen driftskostnad Regionforeningene		2 201 483	1 683 330
Sum driftskostnader		<u>68 725 621</u>	<u>63 598 260</u>
Driftsresultat		<u>-4 842 007</u>	<u>-2 833 378</u>
Finansinntekter og finanskostnader			
Annen renteinntekt		1 236 453	2 526 621
Annen finansinntekt		36 660	44 519
Annen rentekostnad		-169	-3 203
Verdiendring av markedsbaserte finansielle omløpsmidler	13	5 112 472	-4 857 355
Netto finansinntekter		<u>6 385 416</u>	<u>-2 289 418</u>
Resultat før skattekostnad		<u>1 543 409</u>	<u>-5 122 796</u>
Skattekostnad	8	<u>908 736</u>	<u>-111 974</u>
Årets resultat		<u>2 452 145</u>	<u>-5 234 770</u>
Overføringer:			
Overført til annen egenkapital		2 452 145	-5 234 770

NHO Reiseliv

Balanse pr. 31.12

(tall i NOK)

	Note	2009	2008
Anleggsmidler			
<i>Varige driftsmidler</i>			
Maskiner og anlegg		1 259 561	1 084 489
Driftsløsøre, inventar, verktøy og kontormaskiner		<u>1 266 806</u>	<u>1 494 365</u>
Sum varige driftsmidler	7	<u>2 526 367</u>	<u>2 578 854</u>
<i>Finansielle eiendeler</i>			
Investering i aksjer og andeler	12	1 405 696	1 229 896
Pensjonsmidler	6	<u>3 315 640</u>	<u>5 704 629</u>
Sum finansielle eiendeler		<u>4 721 336</u>	<u>6 934 525</u>
Sum anleggsmidler		<u>7 247 703</u>	<u>9 513 379</u>
Omløpsmidler			
<i>Fordringer</i>			
Kundefordringer		8 748 770	7 778 204
Andre fordringer		<u>7 853 209</u>	<u>5 220 489</u>
Sum fordringer		<u>16 601 979</u>	<u>12 998 693</u>
<i>Investeringer</i>			
Andre markedsbaserte finansielle instrumenter	13	<u>30 084 270</u>	<u>24 971 798</u>
<i>Bankinnskudd</i>			
Sum bankinnskudd	9	<u>68 650 984</u>	<u>51 988 925</u>
Sum omløpsmidler		<u>115 337 233</u>	<u>89 959 416</u>
SUM EIENDELER		<u>122 584 936</u>	<u>99 472 795</u>

NHO Reiseliv

Balanse pr. 31.12

(tall i NOK)

	Note	2009	2008
Egenkapital			
<i>Opptjent egenkapital</i>			
Annen egenkapital		62 312 692	59 860 547
Sum annen egenkapital	11	<u>62 312 692</u>	<u>59 860 547</u>
Gjeld			
<i>Avsetning for forpliktelser</i>			
Pensjonsforpliktelser	6	4 388 267	3 623 690
Utsatt skatt	8	<u>628 554</u>	<u>1 553 879</u>
Sum avsetning for forpliktelser		<u>5 016 821</u>	<u>5 177 569</u>
<i>Kortsiktig gjeld</i>			
Leverandørgjeld		4 929 783	7 781 543
Skyldige offentlige avgifter		4 877 506	3 262 841
Betalbar skatt	8	23 812	81 177
Annen kortsiktig gjeld		<u>45 424 322</u>	<u>23 309 118</u>
Sum kortsiktig gjeld		<u>55 255 423</u>	<u>34 434 679</u>
Sum gjeld		<u>60 272 244</u>	<u>39 612 248</u>
SUM EGENKAPITAL OG GJELD		<u>122 584 936</u>	<u>99 472 795</u>

31. desember 2009

18. mars 2010

Ragnar Heggdal
President

Morten Thorvaldsen
visepresident

Anne Dorte Carlson
styremedlem

Berit Bentzrud
styremedlem

Stig-Rune Steiro
styremedlem

André Schreiner
styremedlem

Ole P Bruun
styremedlem

Knut F. Almquist
adm.direktør

Kontantstrømanalyse pr. 31.12.

(tall i NOK)

2009**Kontantstrømmer fra operasjonelle aktiviteter**

Resultat før skatt	1 543 409
Betalte skatter	-73 904
Ordinære avskrivninger	770 256
Tap/gevinst ved salg av anleggsmidler	-76 941
Forskjell mellom kostnadsført pensjon og inn-/utbetalinger	3 153 566
Endring kortsiktige plasseringer	-5 112 472
Endring i kundefordringer	-970 566
Endring i andre kortsiktige fordringer	-2 632 720
Endring i leverandørgjeld	-2 851 760
Endring i annen kortsiktig gjeld	22 115 204
Endring offentlig gjeld	1 614 665
Netto kontantstrøm fra operasjonelle aktiviteter	<u>17 478 737</u>

Kontantstrømmer fra investeringsaktiviteter

Investering i varige driftsmidler	-1 168 378
Salg av varige driftsmidler	530 000
Endring i aksjer og andeler	-178 300
Netto kontantstrøm fra investeringsaktiviteter	<u>-816 678</u>

Kontantstrømmer fra finansieringsaktiviteter

Netto kontantstrøm fra finansieringsaktiviteter	0
---	---

Netto endring av likvider gjennom året	16 662 059
Likviditetsbeholdning 01.01.	51 988 925
Likviditetsbeholdning 31.12.	<u>68 650 984</u>

Regnskapsprinsipper

Årsregnskapet er satt opp i samsvar med regnskapslovens bestemmelser og god regnskapsskikk. Alle beløp er i hele NOK.

Ifølge vedtektene er følgende enheter er del av NHO Reiseliv:

* NHO Reiselivs Opplysnings- og Utviklingsfond

* NHO Reiselivs Konfliktfond

* NHO Reiselivs Regionforeninger

NHO Reiseliv Servicekontoret er en del av den juridiske enheten NHO Reiseliv.

Salgsinntekter

Inntektsføring ved salg av varer og tjenester skjer på leveringstidspunktet. Tjenester inntektsføres etter hvert som de leveres. Kontingenter og serviceavgift opptjenes pr. kalenderår og vises netto etter refusjoner og rabatter.

Anleggsmidler

Anleggsmidler er eiendeler ment til varig eie og bruk i virksomheten. Anleggsmidler vurderes til anskaffelseskost, men nedskrives til virkelig verdi dersom verdifallet ikke forventes å være forbigående.

Varige driftsmidler

Varige driftsmidler balanseføres og avskrives over driftsmidlets levetid dersom de har levetid over tre år og har en kostpris som overstiger kr. 15.000. Direkte vedlikehold av driftsmidler kostnadsføres løpende under driftskostnader, mens påkostninger eller forbedringer tillegges driftsmidlets kostpris og avskrives i takt med driftsmidlet.

Omløpsmidler/kortsiktig gjeld

Omløpsmidler og kortsiktig gjeld omfatter poster som forfaller til betaling innen ett år. Øvrige poster er klassifisert som anleggsmidler. Omløpsmidler vurderes til laveste av anskaffelseskost og virkelig verdi. Kortsiktig gjeld balanseføres til kostpris.

Fordringer

Kundefordringer og andre fordringer er oppført i balansen til pålydende etter fradrag for avsetning til forventet tap.

Pensjoner

Ytelsesbaserte pensjonsordninger, vurderes til nåverdien av de fremtidige pensjonsytelser som regnskapsmessig anses opptjent på balansedagen. Pensjonsmidler vurderes til virkelig verdi.

Endring i ytelsesbaserte pensjonsforpliktelser som skyldes endringer i pensjonsplaner, fordeles over antatt gjennomsnittlig gjenværende opptjeningstid.

Akkumulert virkning av estimatendringer og endringer i finansielle og aktuarielle forutsetninger (aktuarielle gevinster og tap) under 10 % av det som er størst av pensjonsforpliktelsene og pensjonsmidlene ved begynnelsen av året innregnes ikke. Når den akkumulerte virkningen er over 10 %-grensen ved årets begynnelse, resultatføres det overskytende over antatt gjennomsnittlig gjenværende opptjeningstid. Periodens netto pensjonskostnad klassifiseres som lønns- og personalkostnader.

Foreningen har også innskuddsbasert, kollektiv tjenstepensjonsordning for sine ansatte. Pensjonspremien anses som pensjonskostnad og klassifiseres sammen med lønnskostnader. Pensjonsordningene oppfyller kravene i lov om obligatorisk tjenstepensjon.

Skatt

Skattekostnaden i resultatregnskapet omfatter både periodens betalbare skatt og endring i utsatt skatt. Utsatt skatt er beregnet med 28 % på grunnlag av de midlertidige forskjeller som eksisterer mellom regnskapsmessige og skattemessige verdier. Skatteøkende og skattereduserende midlertidige forskjeller som reverserer eller kan reversere i samme periode er utlignet og nettoført. NHO Reiseliv er skattepliktig for den delen som gjelder NHO Reiseliv Servicekontor.

Aksjer i datterselskap

Datterselskap vurderes etter kostmedtoden i selskapsregnskapet. Investeringen er vurdert til anskaffelseskost for aksjene med mindre nedskrivning har vært nødvendig.

Kontantstrømpoppstilling

Kontantstrømpoppstillingen er utarbeidet etter den indirekte metode. Kontanter og kontantekvivalenter omfatter kontanter, bankinnskudd og andre kortsiktige, likvide plasseringer.

Endring av regnskapsprinsipp og sammenligningstall

Prinsipp for regnskapsføring av pensjoner er endret i 2009 som følge av at foreningen ikke lenger kan benytte GRS for små foretak. Sammenligningstall for 2008 er omarbeidet, og virkning er ført mot egenkapitalen.

Note 1 - Serviceavgift og medlemskontingent

	2009	2008
Utfakturert medlemskontingent og serviceavgift	29 658 307	27 479 659
Tap på fordringer	-531 763	-611 998
Innbetalt på tidligere førte tap	38 387	70 293
Kjederabatt	-945 334	-893 147
Netto medlemskontingent og serviceavgift	<u>28 219 597</u>	<u>26 044 807</u>

Note 2 - Innkjøpsavtaler

Bokført inntekt skal dekke personalkostnader og andre kostnader i forbindelse med opprettelse og reforhandlinger av bonusavtaler for medlemmene i NHO Reiselivs Innkjøpskjede, samt gi et dekningsbidrag til driften. Pr 31.12.2009 var det 8 ansatte i avdelingen, i tillegg til 2 regionsjefer i NHO Reiseliv med delt stilling. Dekningsbidraget til driften i 2009, etter å ha dekket innkjøpskjedens kostnader, er kr 5 990 292, som utgjør 18,64 % av totalt innhentet bonus. I 2008 var tallet 27,05 %. Styret er fornøyd med at den prosentvise andelen til dekningsbidrag faller, slik at mest mulig blir tilbakeført medlemmene i NHO Reiselivs Innkjøpskjede.

Opptjent bonus for 2008 er utbetalt til medlemmene i 2009 med kr 46 870 131, en økning på kr 8,4 mill fra året før. I løpet av 2 år (2006-2008) har opptjent bonus til medlemmene økt fra kr 24,9 mill til 46,8 mill, noe som må anses som en stor suksess. Innkommet bonus pr 31.12 er avsatt som kortsiktig gjeld for utbetaling i 2010, og utgjør kr 41,554 mill.

Note 3 - Annen driftsinntekt

	2009	2008
Campingaktiviteter	5 231 904	5 241 420
Landsmøte/Årskonferanse	1 073 800	937 800
Kurs- og konferanseinntekter	567 782	353 907
Prosjektinntekter HMS	600 000	450 000
Andre prosjektinntekter	4 202 141	7 204 941
Andre inntekter	5 271 202	2 810 742
Sum annen driftsinntekt	<u>16 946 829</u>	<u>16 998 810</u>

Note 4 - Annen driftskostnad

	2009	2008
Husleie og drift lokaler	3 036 689	1 799 411
Anskaffelser,rep. og vedlikehold maskiner/inventar/IKT	844 905	651 723
Honorar/kjøp av tjenester	4 953 507	9 316 133
Møte- og reisekostnader	6 060 513	6 974 215
Informasjon, marked og representasjon	3 678 021	3 723 420
Generalforsamling, styre og utvalg	787 896	571 362
Andre kostnader	2 249 367	2 203 258
Tap på fordringer ekskl. kontingenter	21 742	356 427
Bidrag/støtter	2 133 315	133 400
Sum annen driftskostnad	<u>23 765 955</u>	<u>25 729 349</u>

Note 5 - Lønn og godtgjørelser

<i>Lønnskostnader</i>	2009	2008
Lønninger	21 924 303	20 438 006
Folketrygdavgift	3 859 768	3 773 886
Pensjonskostnader	7 997 600	5 869 103
Andre ytelser	1 914 629	1 687 217
Sum	<u>35 696 300</u>	<u>31 768 212</u>

Gjennomsnittlig antall ansatte 39 36

Godtgjørelser

	Lønn	Pensjons- utgifter	Andre godt- gjørelser
Administrerende direktør	1 411 939	1 012 076	147 316
Styret	0	0	365 000

Det er ikke gitt lån eller stilt sikkerhet for lån til administrerende direktør.

Note 6 - Pensjoner

Foreningen er pliktig til å ha tjenstepensjonsordning etter lov om obligatorisk tjenstepensjon. Foreningens pensjonsordninger tilfredsstiller kravene i denne lov.

Innskuddsordning

Foreningen har en innskuddsbasert pensjonsordning organisert i Storebrand AS. Pr. 31.12.2009 var det 21 aktive i denne ordningen. Årets premie til innskuddspensjonsordningen er kr 513 015.

Pensjoner sikret i kollektiv forsikring

Den kollektive tjenstepensjonsforsikringen for de ansatte gjennom Storebrand Pensjonstjenester AS ble lukket for nye opptak 31.12.2003. Nyansettelser etter denne dato blir innmeldt i en innskuddspensjonsordning.

Den kollektive ordningen omfatter pr. 31.12.2009 19 aktive og 11 pensjonister.

Foreningens årsregnskap var i 2008 avlagt i henhold til GRS for små foretak. Sikrede pensjonsforpliktelser var i den forbindelse ikke balanseført. Balansføring av pensjonsforpliktelse innebærer en prinsippendring der virkningen er ført mot egenkapitalen.

<i>Periodens pensjonskostnader</i>	2009
Årets pensjonsopptjening	2 114 628
Rentekostnad på pensjonsforpliktelsene	4 965
Forventet avkastning på pensjonsmidler	-72 716
Administrasjonskostnader	342 112
Resultatført pensjonskostnad	<u>2 388 989</u>

<i>Pensjonsforpliktelse</i>	2009	2008
Netto pensjonsforpliktelse	7 349 955	9 738 944
Ikke resultatført estimatavvik	-4 034 315	-4 034 315
Balanseført pensjonsforpliktelse inkl. arbeidsgiveravgift	<u>3 315 640</u>	<u>5 704 629</u>

Økonomiske forutsetninger

Diskonteringsrente	5,40 %	6,00 %
Forventet avkastning på pensjonsmidler	5,60 %	5,75 %
Årlig forventet lønnsvekst	4,25 %	4,50 %
Årlig forventet regulering av pensjoner under utbetaling	1,30 %	2,75 %
Årlig forventet G-regulering	4,00 %	4,25 %

Usikrede pensjonsforpliktelser

Administrerende direktør har avtale om å fratrukke sin stilling fra fylte 62 år, med 50 % arbeidsplikt frem til fylte 65 år. Under gitte forutsetninger har NHO Reiseliv forpliktet seg til å gi administrerende direktør etterlønn i inntil to år dersom NHO Reiseliv bringer arbeidsforholdet til opphør. I det andre året skal avgangsvederlaget avregnes mot annen lønnsinntekt.

Beregningen av pensjonsforpliktelse er foretatt av aktuar og basert på følgende forutsetninger:

<i>Pensjonsforpliktelse</i>	2009	2008
Netto pensjonsforpliktelse	-4 400 237	-3 871 456
Ikke resultatført estimatavvik	11 970	247 766
Balanseført pensjonsforpliktelse inkl. arbeidsgiveravgift	<u>-4 388 267</u>	<u>-3 623 690</u>
 <i>Periodens pensjonskostnader</i>		
Nåverdi av årets pensjonsopptjening	532 290	490 179
Rentekostnad på pensjonsforpliktelsene	232 287	171 459
Resultatført pensjonskostnad	<u>764 577</u>	<u>661 638</u>
 <i>Økonomiske forutsetninger</i>		
Diskonteringsrente	5,40 %	6,00 %
Årlig forventet lønnsvekst	4,25 %	4,50 %
Årlig forventet regulering av pensjoner under utbetaling	1,30 %	2,75 %
Årlig forventet G-regulering	4,00 %	4,25 %

Note 7 - Varige driftsmidler

	Transport- midler	Kontor- maskiner	Inventar	Sum
Anskaffelseskost 01.01.2009	1 768 739	555 250	970 670	3 294 659
Tilgang	995 531	84 459	88 388	1 168 378
Avgang	1 210 839	0	0	1 210 839
Anskaffelseskost 31.12.2009	<u>1 553 431</u>	<u>639 709</u>	<u>1 059 058</u>	<u>3 252 198</u>
Akkumulerte avskrivninger 01.01.2009	684 250	0	29 105	713 355
Avgang	757 780	0	0	757 780
Årets avskrivninger	367 400	199 050	203 806	770 256
Akkumulerte avskrivninger 31.12.2009	<u>293 870</u>	<u>199 050</u>	<u>232 911</u>	<u>725 831</u>
 Bokført verdi 31.12.2009	 <u>1 259 561</u>	 <u>440 659</u>	 <u>826 147</u>	 <u>2 526 367</u>
 Årets avskrivninger	 367 400	 199 050	 203 806	 770 256
Økonomisk levetid	5 år	3 år	5 år	
Avskrivningsplan	Lineær	Lineær	Lineær	

Note 8 - Skattekostnad

Årets skattekostnad fremkommer slik:

	2009	2008
Betalbar skatt på årets resultat	0	52 239
Endring i utsatt skatt	-925 325	12 449
For lite avsatt skatt tidligere år	0	18 348
Beregnet formueskatt	23 812	28 938
For mye avsatt skatt tidligere år	-7 223	0
Årets totale skattekostnad på ordinært resultat	<u>-908 736</u>	<u>111 974</u>

Beregning av årets skattegrunnlag:

	2009	2008
Resultat før skattekostnad	-3 372 844	145 167
Permanente forskjeller	68 113	74 454
Endring i midlertidige forskjeller	1 728 284	-33 052
Grunnlag betalbar skatt	<u>-1 576 447</u>	<u>186 569</u>
 Skatt, 28%, som utgjør sum betalbar skatt på årets resultat	 <u>0</u>	 <u>52 239</u>

Betalbar skatt i balansen fremkommer slik:

	2009	2008
Betalbar skatt på årets resultat	0	52 239
Betalbar formueskatt	23 812	28 938
	<u>23 812</u>	<u>81 177</u>

Spesifikasjon av grunnlag for utsatt skatt

Forskjeller som utlignes:

	2009	2008
Anleggsmidler	122 919	86 381
Omløpsmidler	0	-313 226
Netto pensjonsmidler	3 198 365	5 276 413
Skattemessig avsetning til pensjonsfond	500 000	500 000
Akkumulert fremført underskudd	-1 576 447	0
Sum	<u>2 244 837</u>	<u>5 549 568</u>
Utsatt skatt	<u>628 554</u>	<u>1 553 879</u>

NHO Reiseliv er skattepliktig for den delen som gjelder NHO Reiseliv Servicekontor

Note 9 - Bankinnskudd

	2009	2008
NHO Reiseliv	10 690 191	1 952 448
NHO Reiseliv Servicekontor	41 600 183	29 949 679
NHO Reiseliv Konfliktfondet	11 957 123	11 682 998
NHO Reiseliv Regionforeningene	3 513 848	3 666 776
NHO Reiseliv Opplysnings- og Utviklingsfondet	889 639	4 737 024
Sum bankinnskudd	<u>68 650 984</u>	<u>51 988 925</u>

	2009	2008
Frie bankinnskudd	67 436 172	50 872 654
Bundne midler skattetrekk	1 214 812	1 116 271
Sum bankinnskudd	<u>68 650 984</u>	<u>51 988 925</u>

Note 10 - Revisjonshonorar

Revisor NHO Reiseliv Servicekontor

Kostnadsført revisjonshonorar i 2009 utgjør kr 34 469. I tillegg kommer andre tjenester med kr 22 781.

Alle beløpene er inklusive mva.

Revisor NHO Reiseliv

Kostnadsført revisjonshonorar for NHO Reiseliv, Konfliktfondet og Opplysnings- og Utviklingsfondet i 2009 utgjør kr 61 750.

I tillegg kommer andre tjenester med kr 30 625. Regionforeningene har kostnadsført til sammen 89 532 kr i revisjonshonorar.

Alle beløpene er inklusive mva.

Note 11 - Egenkapital

	NHO Reiseliv	Opp/ut- fondet	Konflikt- fondet	Region- foreninger	NHO Reiseliv Servicekontor	Sum
Egenkapital 31.12.2008	14 421 755	840 484	29 150 206	4 561 704	6 659 165	55 633 314
Prinsippendring, jf. note 6	428 216	0	0	0	5 276 413	5 704 629
Utsatt skatteeffekt	0	0	0	0	-1 477 396	-1 477 396
Korrigert egenkapital 01.01.2009	<u>14 849 971</u>	<u>0</u>	<u>0</u>	<u>0</u>	<u>10 458 182</u>	<u>59 860 547</u>
Årets resultat	969 698	-350 091	4 215 728	80 918	-2 464 108	2 452 145
Egenkapital 31.12.2009	<u>15 819 669</u>	<u>490 393</u>	<u>33 365 934</u>	<u>4 642 622</u>	<u>7 994 074</u>	<u>62 312 692</u>

Note 12 - Investeringer i aksjer og andeler

	Antall	Eierandel	Ansk.kost	Bokført verdi
Arena Nord AS	120	100 %	120 000	120 000
BIT Reiseliv AS	140	76,92 %	121 100	121 100
Reiseliv Publishing AS			35 000	35 000
Aksjer og andeler regionforeningene			1 088 961	1 088 961
Storebrand ASA ordinære			40 635	40 635
Sum			<u>1 405 696</u>	<u>1 405 696</u>

Note 13 - Fondsplasseringer

	Markedsverdi pr. 31.12	Avkastning 2009
NHO Landsforeningsfond, andel NHO Reiseliv	8 668 584	1 175 869
NHO Landsforeningsfond, andel NHO Reiseliv Konfliktfond	21 415 686	3 936 603
Sum	<u>30 084 270</u>	<u>5 112 472</u>

Note 14 - NHO Reiselivs Konfliktfond

Konfliktfondet ble opprettet 01.01.2003 etter vedtak på Landsmøtet oktober 2002. Fondet er i henhold til vedtektene en del av NHO Reiseliv. Regnskapsførselen gjøres dog separat, og midlene er satt inn på egen bankkonto.

Det er ikke krevet inn premie i 2009, da fondet har nådd kapitalgrensen på 30 millioner som var en del av vedtaket ved opprettelsen. Det er ikke foretatt utbetalinger fra fondet i perioden 2003-2009.

Resultatregnskap

	2009	2008
Innbetalt premie	0	444
Sum inntekter	<u>0</u>	<u>444</u>
Honorarer	6 875	11 875
Sum kostnader	<u>6 875</u>	<u>11 875</u>
Renteinntekter bank	286 000	653 423
Verdiendring av markedsbaserte finansielle omløpsmidler	3 936 603	-3 740 163
Sum finansposter	<u>4 222 603</u>	<u>-3 086 740</u>
Årets resultat	<u>4 215 728</u>	<u>-3 098 171</u>

Balanse pr. 31. 12

	2009	2008
Andre markedsbaserte finansielle instrumenter	21 415 686	17 479 083
Bankinnskudd, kontanter og lignende	11 957 123	11 682 998
Sum omløpsmidler	<u>33 372 809</u>	<u>29 162 081</u>
SUM EIENDELER	<u>33 372 809</u>	<u>29 162 081</u>
Egenkapital 01.01	29 150 206	32 248 377
Årets resultat	4 215 728	-3 098 171
Sum egenkapital	<u>33 365 934</u>	<u>29 150 206</u>
Kortsiktig gjeld	6 875	11 875
Sum gjeld	<u>6 875</u>	<u>11 875</u>
SUM EGENKAPITAL OG GJELD	<u>33 372 809</u>	<u>29 162 081</u>

Note 15 - NHO Reiselivs Opplysnings- og Utviklingsfond

OU-fondet er definert som tilskudd til NHO Reiseliv fra NHOs Opplysnings- og Utviklingsfond. Aktivitetene rapporteres til NHO. Fondet har ikke egne ansatte.

Resultatregnskap	2009	2008
NHO tilskudd	3 642 007	2 959 695
Tilskudd fra det offentlige	1 500 000	0
Andre inntekter	743 499	0
Sum driftsinntekter	<u>5 885 506</u>	<u>2 959 695</u>
Administrasjonsutgifter	311 542	311 876
Prosjekter og aktiviteter	5 973 210	3 606 759
Sum kostnader	<u>6 284 752</u>	<u>3 918 635</u>
Annen renteinntekt	49 155	171 373
Årets resultat	<u>-350 091</u>	<u>-787 567</u>
Balanse pr. 31.12		
Kortsiktige fordringer	0	10 219
Bankinnskudd, kontanter og lignende	889 639	4 737 024
Sum omløpsmidler	<u>889 639</u>	<u>4 747 243</u>
SUM EIENDELER	<u>889 639</u>	<u>4 747 243</u>
Egenkapital 01.01.	840 484	1 628 051
Årets resultat	-350 091	-787 567
Sum egenkapital	<u>490 393</u>	<u>840 484</u>
Leverandørgjeld	399 246	3 906 759
Sum gjeld	<u>399 246</u>	<u>3 906 759</u>
SUM EGENKAPITAL OG GJELD	<u>889 639</u>	<u>4 747 243</u>

Note 16 - NHO Reiselivs Regionforeninger

Med virkning fra 01.01.2006 ble de tidligere elleve lokalforeningene omdannet til syv regionforeninger. Nedenfor vises en oppstilling over regionforeningene og hovedtallene for 2009. Tallene for 2008 er sammenlignbare.

Resultat	2009	2008
Region Nord-Norge	-8 062	-11 615
Region Midt-Norge	68 796	9 240
Region Vest-Norge	-16 629	30 016
Region Sør-Norge	-23 641	147 210
Region Øst-Norge	20 766	32 978
Region Innlandet	-17 018	37 518
Region Oslo og Akershus	56 706	36 107
Sum	<u>80 918</u>	<u>281 454</u>

Balanse pr. 31.12	Aksjer og andeler	Fordringer	Bankinnsk. og kont.	Egenkapital	Kortsiktig gjeld
Region Nord-Norge	178 800	3 124	375 671	247 445	310 150
Region Midt-Norge	201 200	251 607	885 692	1 301 340	37 159
Region Vest-Norge	13 000	8 532	562 313	573 786	10 059
Region Sør-Norge	100 000	0	463 733	563 934	-201
Region Øst-Norge	0	11 217	598 043	609 260	0
Region Innlandet	0	0	933 394	933 394	0
Region Oslo og Akershus	120 000	0	293 463	413 463	0
Sum	<u>613 000</u>	<u>274 480</u>	<u>4 112 309</u>	<u>4 642 622</u>	<u>357 167</u>
SUM EIENDELER			<u>4 999 789</u>		
SUM EGENKAPITAL OG GJELD					<u>4 999 789</u>

NHO Reiseliv konsern

Resultatregnskap 01.01. - 31.12.

(tall i NOK)

	Note	2009
Driftsinntekter		
Serviceavgift og medlemskontingent		28 219 597
Salgsinntekt		121 079
Prosjektinntekter		8 360 062
Innkjøpsavtaler	1	13 814 293
Annen driftsinntekt	2	16 946 829
Tilskudd NHOs Opplysnings- og Utviklingsfond		4 041 253
Inntekt Regionforeningene		5 649 317
Sum driftsinntekter		<u>77 152 430</u>
Driftskostnader		
Varekostnad		
Lønnskostnad	4,5	35 696 300
Avskrivning	6	770 256
Honorarer og kjøp av tjenester		6 982 587
Annen driftskostnad	3,9	25 107 663
Annen driftskostnad Konfliktfondet		6 875
Annen driftskostnad/aktiviteter Opp/Ut		6 284 752
Annen driftskostnad Regionforeningene		7 122 706
Sum driftskostnader		<u>81 971 139</u>
Driftsresultat		<u>-4 818 709</u>
Finansinntekter og finanskostnader		
Annen renteinntekt		1 237 561
Annen finansinntekt		39 971
Annen rentekostnad		-108 811
Verdiendring av markedsbaserte finansielle omløpsmidler	12	5 112 472
Netto finansinntekter		<u>6 281 193</u>
Resultat før skattekostnad		<u>1 462 484</u>
Skattekostnad	7	<u>898 751</u>
Årets resultat		<u>2 361 235</u>
Hvorav:		
Majoritetsinteresse		2 359 467
Minoritetsinteresse		1 768
Overføringer:		
Overført til annen egenkapital		2 361 235

NHO Reiseliv konsern

Balanse pr. 31.12

(tall i NOK)

	Note	2009	2008
Anleggsmidler			
<i>Varige driftsmidler</i>			
Maskiner og anlegg		1 259 561	1 084 489
Driftsløsøre, inventar, verktøy og kontormaskiner		<u>1 266 806</u>	<u>1 494 365</u>
Sum varige driftsmidler	6	<u>2 526 367</u>	<u>2 578 854</u>
<i>Finansielle eiendeler</i>			
Investering i aksjer og andeler	11	1 164 596	1 008 296
Pensjonsmidler	5	<u>3 315 640</u>	<u>5 704 629</u>
Sum finansielle eiendeler		<u>4 480 236</u>	<u>6 712 925</u>
Sum anleggsmidler		<u>7 006 603</u>	<u>9 291 779</u>
Omløpsmidler			
<i>Fordringer</i>			
Kundefordringer		8 748 770	7 778 204
Andre fordringer		<u>12 387 681</u>	<u>8 706 381</u>
Sum fordringer		<u>21 136 451</u>	<u>16 484 585</u>
<i>Investeringer</i>			
Markedsbaserte aksjer		9 400	0
Andre markedsbaserte finansielle instrumenter	12	<u>30 084 270</u>	<u>24 971 798</u>
Sum investeringer		<u>30 093 670</u>	<u>24 971 798</u>
<i>Bankinnskudd</i>			
Sum bankinnskudd	8	<u>68 739 410</u>	<u>52 092 507</u>
Sum omløpsmidler		<u>119 969 531</u>	<u>93 548 890</u>
SUM EIENDELER		<u>126 976 134</u>	<u>102 840 669</u>

NHO Reiseliv konsern

Balanse pr. 31.12

(tall i NOK)

	Note	2009	2008
Egenkapital			
<i>Opptjent egenkapital</i>			
Annen egenkapital		63 721 515	61 360 280
Sum opptjent egenkapital	10	<u>63 721 515</u>	<u>61 360 280</u>
Gjeld			
<i>Avsetning for forpliktelser</i>			
Pensjonsforpliktelser	5	4 388 267	3 623 690
Utsatt skatt	7	<u>642 942</u>	<u>1 584 167</u>
Sum avsetning for forpliktelser		<u>5 031 209</u>	<u>5 207 857</u>
<i>Kortsiktig gjeld</i>			
Leverandørgjeld		6 390 123	6 975 466
Skyldige offentlige avgifter		4 877 506	3 262 841
Betalbar skatt	7	<u>67 666</u>	<u>112 124</u>
Annen kortsiktig gjeld		<u>46 888 115</u>	<u>25 922 101</u>
Sum kortsiktig gjeld		<u>58 223 410</u>	<u>36 272 532</u>
Sum gjeld		<u>63 254 619</u>	<u>41 480 389</u>
SUM EGENKAPITAL OG GJELD		<u>126 976 134</u>	<u>102 840 669</u>

31. desember 2009

18. mars 2010




Ragnar Heggdal
President



Morten Thorvaldsen
visepresident



Anne Lorte Carison
styremedlem



Berit Bentzrud
styremedlem




Stig-Rune Steiro
styremedlem



André Schreiner
styremedlem



Ole P Bruun
styremedlem



Knut F. Almquist
adm.direktør

NHO Reiseliv konsern

Kontantstrømanalyse pr. 31.12.

(tall i NOK)

	2009
Kontantstrømmer fra operasjonelle aktiviteter	
Resultat før skatt	1 496 353
Betalte skatter	-132 423
Ordinære avskrivninger	770 256
Tap/gevinst ved salg av anleggsmidler	-76 941
Forskjell mellom kostnadsført pensjon og inn-/utbetalinger	3 153 566
Endring kortsiktige plasseringer	-5 112 472
Endring i kundefordringer	-682 049
Endring i andre kortsiktige fordringer	-3 144 242
Endring i leverandørgjeld	-2 778 036
Endring i annen kortsiktig gjeld	22 368 701
Endring offentlig gjeld	<u>1 610 268</u>
Netto kontantstrøm fra operasjonelle aktiviteter	17 472 981
Kontantstrømmer fra investeringsaktiviteter	
Investering i varige driftsmidler	-1 168 378
Salg av varige driftsmidler	530 000
Endring i aksjer og andeler	<u>-187 700</u>
Netto kontantstrøm fra investeringsaktiviteter	-826 078
Kontantstrømmer fra finansieringsaktiviteter	
Netto kontantstrøm fra finansieringsaktiviteter	0
Netto endring av likvider gjennom året	16 646 903
Likviditetsbeholdning 01.01.	<u>52 092 507</u>
Likviditetsbeholdning 31.12.	<u>68 739 410</u>

Regnskapsprinsipper

Årsregnskapet er satt opp i samsvar med regnskapslovens bestemmelser og god regnskapsskikk. Alle tall er i hele NOK.

Konsolidering

Konsernregnskapet inkluderer NHO Reiseliv og selskaper som NHO Reiseliv har bestemmende innflytelse over. Bestemmende innflytelse oppnås normalt når konsernet eier mer enn 50 % av aksjene i selskapet, og konsernet er i stand til å utøve faktisk kontroll over selskapet. Minoritetsinteresser inngår i konsernets egenkapital. Transaksjoner og mellomværende mellom selskapene i konsernet er eliminert.

Konsernregnskapet er utarbeidet etter ensartede regnskapsprinsipper. 2009 er første året hvor det er utarbeidet konsernregnskap. Det er derfor unnlatt å utarbeide sammenligningstall til resultatregnskapet i konsernregnskapet.

Salgsinntekter

Inntektsføring ved salg av varer og tjenester skjer på leveringstidspunktet. Tjenester inntektsføres etter hvert som de leveres. Kontingenter og serviceavgift opptjenes pr. kalenderår og vises netto etter refusjoner og rabatter.

Anleggsmidler

Anleggsmidler er eiendeler ment til varig eie og bruk i virksomheten. Anleggsmidler vurderes til anskaffelseskost, men nedskrives til virkelig verdi dersom verdifallet ikke forventes å være forbigående.

Varige driftsmidler

Varige driftsmidler balanseføres og avskrives over driftsmidlets levetid dersom de har levetid over tre år og har en kostpris som overstiger kr. 15.000. Direkte vedlikehold av driftsmidler kostnadsføres løpende under driftskostnader, mens påkostninger eller forbedringer tillegges driftsmidlets kostpris og avskrives i takt med driftsmidlet.

Omløpsmidler/kortsiktig gjeld

Omløpsmidler og kortsiktig gjeld omfatter poster som forfaller til betaling innen ett år. Øvrige poster er klassifisert som anleggsmidler. Omløpsmidler vurderes til laveste av anskaffelseskost og virkelig verdi. Kortsiktig gjeld balanseføres til kostpris.

Fordringer

Kundefordringer og andre fordringer er oppført i balansen til pålydende etter fradrag for avsetning til forventet tap.

Pensjoner

Ytellesbaserte pensjonsordninger vurderes til nåverdien av de fremtidige pensjonsytelser som regnskapsmessig anses opptjent på balansedagen. Pensjonsmidler vurderes til virkelig verdi.

Endring i ytellesbaserte pensjonsforpliktelser som skyldes endringer i pensjonsplaner, fordeles over antatt gjennomsnittlig gjenværende opptjeningstid.

Akkumulert virkning av estimatendringer og endringer i finansielle og aktuarielle forutsetninger (aktuarielle gevinster og tap) under 10 % av det som er størst av pensjonsforpliktelsene og pensjonsmidlene ved begynnelsen av året innregnes ikke. Når den akkumulerte virkningen er over 10 %-grensen ved årets begynnelse, resultatføres det overskytende over antatt gjennomsnittlig gjenværende opptjeningstid. Periodens netto pensjonskostnad klassifiseres som lønns- og personalkostnader.

Foreningen har også innskuddsbasert, kollektiv tjenstepensjonsordning for sine ansatte. Pensjonspremien anses som pensjonskostnad og klassifiseres sammen med lønnskostnader. Pensjonsordningene oppfyller kravene i lov om obligatorisk tjenstepensjon.

Skatt

Skattekostnad består av betalbar skatt og endring i utsatt skatt. Utsatt skatt/skattefordel er beregnet på alle forskjeller mellom regnskapsmessig og skattemessig verdi på eiendeler og gjeld. Utsatt skatt er beregnet med 28 % på grunnlag av de midlertidige forskjeller som eksisterer mellom regnskapsmessige og skattemessige verdier, samt skattemessig underskudd til fremføring ved utgangen av regnskapsåret. Netto utsatt skattefordel balanseføres i den grad det er sannsynlig at den kan utnyttes mot fremtidig skattepliktig inntekt.

Kontantstrømoppstilling

Kontantstrømoppstillingen er utarbeidet etter den indirekte metode. Kontanter og kontantekvivalenter omfatter kontanter, bankinnskudd og andre kortsiktige, likvide plasseringer.

Endring av regnskapsprinsipp og sammenligningstall

Prinsipp for regnskapsføring av pensjoner er endret i 2009 som følge av at foreningen ikke lenger kan benytte GRS for små foretak. Sammenligningstall for 2008 er omarbeidet, og virkning er ført mot egenkapitalen.

Note 1 - Innkjøpsavtaler

Bokført inntekt skal dekke personalkostnader og andre kostnader i forbindelse med opprettelse og reforhandlinger av bonusavtaler for medlemmene i NHO Reiselivs Innkjøpskjede, samt gi et dekningsbidrag til driften. Det er for tiden 8 ansatte i avdelingen, i tillegg til 2 regionsjefer i NHO Reiseliv med delt stilling. Dekningsbidraget til driften i 2009 er kr 5 990 292. Opptjent bonus for 2008 er utbetalt til medlemmene i 2009 med kr 46 870 131. Opptjent bonus for 2009 er avsatt for utbetaling i 2010 og er klassifisert som kortsiktig gjeld.

Note 2 - Annen driftsinntekt

	2009
Campingaktiviteter	5 231 904
Landsmøte/Årskonferanse	1 073 800
Kurs- og konferanseinntekter	567 782
Prosjektinntekter HMS	600 000
Andre prosjektinntekter	4 202 141
Andre inntekter	5 271 202
Sum annen driftsinntekt	<u>16 946 829</u>

Note 3 - Annen driftskostnad

	2009
Husleie og drift lokaler	3 036 689
Anskaffelser,rep. og vedlikehold maskiner/inventar/IKT	844 905
Honorar/kjøp av tjenester	4 953 507
Møte- og reisekostnader	6 060 513
Informasjon, marked og representasjon	3 678 021
Generalforsamlig, styre og utvalg	787 896
Andre kostnader	3 591 075
Tap på fordringer ekskl. kontingenter	21 742
Bidrag og støtter	2 133 315
Sum annen driftskostnad	<u>25 107 663</u>

Note 4 - Lønn og godtgjørelser

<i>Lønnskostnader</i>	2009
Lønninger	21 924 303
Folketrygdavgift	3 859 768
Pensjonskostnader	7 997 600
Andre ytelser	1 914 629
Sum	<u>35 696 300</u>

Gjennomsnittlig antall ansatte 39

Godtgjørelser

	Lønn	Pensjons- utgifter	Andre godt- gjørelser
Administrerende direktør	1 411 939	1 012 076	147 316
Styret	0	0	365 000

Det er ikke gitt lån eller stilt sikkerhet for lån til administrerende direktør.

Note 5 - Pensjoner

Foreningen er pliktig til å ha tjenstepensjonsordning etter lov om obligatorisk tjenstepensjon. Foreningens pensjonsordninger tilfredsstiller kravene i denne lov.

Innskuddsordning

Foreningen har en innskuddsbasert pensjonsordning organisert i Storebrand AS. Pr. 31.12.2009 var det 21 aktive i denne ordningen. Årets premie til innskuddspensjonsordningen er kr 513 015.

Pensjoner sikret i kollektiv forsikring

Den kollektive tjenstepensjonsforsikringen for de ansatte gjennom Storebrand Pensjonstjenester AS ble lukket for nye opptak 31.12.2003. Nyansettelser etter denne dato blir innmeldt i en innskuddspensjonsordning.

Den kollektive ordningen omfatter pr. 31.12.2009 19 aktive og 11 pensjonister.

Foreningens årsregnskap var i 2008 avlagt i henhold til GRS for små foretak. Sikrede pensjonsforpliktelser var i den forbindelse ikke balanseført. Balansføring av pensjonsforpliktelse innebærer en prinsippendring der virkningen er ført mot egenkapitalen.

Periodens pensjonskostnader

	2009
Årets pensjonsopptjening	2 114 628
Rentekostnad på pensjonsforpliktelsene	4 965
Forventet avkastning på pensjonsmidler	-72 716
Administrasjonskostnader	342 112
Resultatført pensjonskostnad	<u>2 388 989</u>

Pensjonsforpliktelse

	2009	2008
Netto pensjonsforpliktelse	7 349 955	9 738 944
Ikke resultatført estimatavvik	-4 034 315	-4 034 315
Balanseført pensjonsforpliktelse inkl. arbeidsgiveravgift	<u>3 315 640</u>	<u>5 704 629</u>

Økonomiske forutsetninger

Diskonteringsrente	5,40 %	6,00 %
Forventet avkastning på pensjonsmidler	5,60 %	5,75 %
Årlig forventet lønnsvekst	4,25 %	4,50 %
Årlig forventet regulering av pensjoner under utbetaling	1,30 %	2,75 %
Årlig forventet G-regulering	4,00 %	4,25 %

Usikrede pensjonsforpliktelser

Administrerende direktør har avtale om å fratrukke sin stilling fra fylte 62 år, med 50 % arbeidsplikt frem til fylte 65 år. Under gitte forutsetninger har NHO Reiseliv forpliktet seg til å gi administrerende direktør etterlønn i inntil to år dersom NHO Reiseliv bringer arbeidsforholdet til opphør. I det andre året skal avgangsvederlaget avregnes mot annen lønnsinntekt.

Beregningen av pensjonsforpliktelse er foretatt av aktuar og basert på følgende forutsetninger:

Pensjonsforpliktelse

	2009	2008
Netto pensjonsforpliktelse	-4 400 237	-3 871 456
Ikke resultatført estimatavvik	11 970	247 766
Balanseført pensjonsforpliktelse inkl. arbeidsgiveravgift	<u>-4 388 267</u>	<u>-3 623 690</u>

Periodens pensjonskostnader

Nåverdi av årets pensjonsopptjening	532 290	490 179
Rentekostnad på pensjonsforpliktelsene	232 287	171 459
Resultatført pensjonskostnad	<u>764 577</u>	<u>661 638</u>

Økonomiske forutsetninger

Diskonteringsrente	5,40 %	6,00 %
Årlig forventet lønnsvekst	4,25 %	4,50 %
Årlig forventet regulering av pensjoner under utbetaling	1,30 %	2,75 %
Årlig forventet G-regulering	4,00 %	4,25 %

Note 6 - Varige driftsmidler

	Transport- midler	Kontor- maskiner	Inventar	Sum
Anskaffelseskost 01.01.2008	1 768 739	555 250	970 670	3 294 659
Tilgang	995 531	84 459	88 388	1 168 378
Avgang	1 210 839	0	0	1 210 839
Anskaffelseskost 31.12.2008	1 553 431	639 709	1 059 058	3 252 198
Akkumulerte avskrivninger 01.01.2008	684 250	0	29 105	713 355
Avgang	757 780	0	0	757 780
Årets avskrivninger	367 400	199 050	203 806	770 256
Akkumulerte avskrivninger 31.12.2008	293 870	199 050	232 911	725 831
Bokført verdi 31.12.2008	1 259 561	440 659	826 147	2 526 367
Årets avskrivninger	367 400	199 050	203 806	770 256
Økonomisk levetid	5 år	3 år	5 år	
Avskrivningsplan	Lineær	Lineær	Lineær	

Note 7 - Skattekostnad

Årets skattekostnad for NHO Reiseliv Konsern og NHO Reiseliv består av:

NHO Reiseliv Servicekontoret

NHO Reiseliv er skattepliktig for overskudd i Servicekontoret. Servicekontoret er regnskapsmessig atskilt fra foreningen. Dette sikrer medlemmenes fradragsrett for serviceavgiften. I tillegg er servicekontoret skattepliktig av sin netto formue.

Skattekostnad i regnskapet for NHO Reiseliv Servicekontor tilsvarer betalt skatt, som knytter seg til 28 % skatt på det skattemessige resultatet til NHO Reiseliv Servicekontor. Utsatt skatt/skattefordel er balanseført.

NHO Reiseliv Konsern

Skattekostnad knytter seg til 28 % skatt på det skattemessige resultatet til NHO Reiseliv Servicekontoret, Arena Nord AS og BIT Reiseliv AS.

Årets skattekostnad fremkommer slik:

	Serv.kontor	Arena Nord	Bit Reiseliv	Konsern
Betalbar skatt på årets resultat	0	-17 968	43 854	25 886
Endring i utsatt skatt/skattefordel	-925 325	-15 901	0	-941 226
For lite avsatt skatt tidligere år	0	0	0	0
Beregnet formuesskatt	23 812	0	0	23 812
For mye avsatt skatt tidligere år	-7 223	0	0	-7 223
Årets totale skattekostnad på ordinært resultat	-908 736	-33 869	43 854	-898 751

Beregning av årets skattegrunnlag:

Resultat før skattekostnad	-3 372 844	-132 440	51 515	-3 453 769
Permanente forskjeller	68 113	11 478	105 106	184 697
Endring i midlertidige forskjeller	1 728 284	56 789	0	1 785 073
Grunnlag betalbar skatt	-1 576 447	-64 173	156 621	-1 483 999

Betalbar skatt i balansen fremkommer slik:

Betalbar skatt på årets resultat	0	0	43 854	43 854
Betalbar formuesskatt	23 812	0	0	23 812
	23 812	0	43 854	67 666

*Spesifikasjon av grunnlag for utsatt skatt:**Forskjeller som utlignes:*

Anleggsmidler	122 919	0	0	122 919
Omløpsmidler	0	51 386	0	51 386
Netto pensjonsmidler	3 198 365	0	0	3 198 365
Skattemessig avsetning til pensjonsfond	500 000	0	0	500 000
Akkumulert fremført underskudd	-1 576 447	0	0	-1 576 447
Sum	2 244 837	51 386	0	2 296 223

Utsatt skatt	628 554	14 388	0	642 942
--------------	---------	--------	---	---------

Note 8 - Bankinnskudd

	2009	2008
Frie bankinnskudd	67 437 434	50 872 654
Bundne midler skattetrekk	1 301 976	1 116 271
Sum bankinnskudd	<u>68 739 410</u>	<u>51 988 925</u>

Note 9 - Revisjonshonorar

Kostnadsført revisjonshonorar i 2009 utgjør kr 185 751. I tillegg kommer andre tjenester med kr 53 406.

Alle beløpene er inklusive mva.

Note 10 - Egenkapital

	Annen egenkapital	Minoritetsinteresser	Sum egenkapital
Egenkapital 31.12.2008	56 938 301	194 746	57 133 047
Prinsippendring	5 704 629	0	5 704 629
Utsatt skatteeffekt	-1 477 396	0	-1 477 396
Korrigert egenkapital 01.01.2009	<u>62 642 930</u>	<u>194 746</u>	<u>61 360 280</u>
Årets resultat	-1 768	1 768	0
Egenkapital 31.12.2009	<u>62 641 162</u>	<u>196 514</u>	<u>61 360 280</u>

Note 11 - Investeringer i aksjer og andeler

	Ansk.kost	Bokført verdi
Reiseliv Publishing AS	35 000	35 000
Storebrand ASA ordinære	40 635	40 635
Andre aksjer	1 088 961	1 088 961
Sum	<u>1 164 596</u>	<u>1 164 596</u>

Note 12 - Fondsplasseringer

	Markedsverdi pr. 31.12	Avkastning 2009
NHO Landsforeningsfond, andel NHO Reiseliv	8 668 584	1 175 869
NHO Landsforeningsfond, andel NHO Reiseliv Konfliktfond	21 415 686	3 936 603
Sum	<u>30 084 270</u>	<u>5 112 472</u>

Note 13 - Datterselskaper

	Anskaffet	Kontor	Eierandel	Stemmer
Arena Nord AS	12.07.1995	Tromsø	100 %	100 %
Bit Reiseliv AS	11.10.2004	Oslo	76,92 %	76,92 %

Til årsmøtet i
NHO Reiseliv

Revisjonsberetning for 2009

Vi har revidert årsregnskapet for NHO Reiseliv for regnskapsåret 2009, som viser et overskudd på kr 2 452 145 for foreningen og et overskudd på kr 2 361 235 for konsernet. Vi har også revidert opplysningene i årsberetningen om årsregnskapet, forutsetningen om fortsatt drift og forslaget til anvendelse av overskuddet. Årsregnskapet består av foreningsregnskap og konsernregnskap. Foreningsregnskapet består av resultatregnskap, balanse, kontantstrømoppstilling og noteopplysninger. Konsernregnskapet består av resultatregnskap, balanse, kontantstrømoppstilling og noteopplysninger. Regnskapslovens regler og god regnskapsskikk i Norge er anvendt ved utarbeidelsen av årsregnskapet. Årsregnskapet og årsberetningen er avgitt av foreningens styre og administrerende direktør. Vår oppgave er å uttale oss om årsregnskapet og øvrige forhold i henhold til revisorlovens krav.

Vi har utført revisjonen i samsvar med lov, forskrift og god revisjonsskikk i Norge, herunder revisjonsstandarder vedtatt av Den norske Revisorforening. Revisjonsstandardene krever at vi planlegger og utfører revisjonen for å oppnå betryggende sikkerhet for at årsregnskapet ikke inneholder vesentlig feilinformasjon. Revisjon omfatter kontroll av utvalgte deler av materialet som underbygger informasjonen i årsregnskapet, vurdering av de benyttede regnskapsprinsipper og vesentlige regnskapsestimer, samt vurdering av innholdet i og presentasjonen av årsregnskapet. I den grad det følger av god revisjonsskikk, omfatter revisjon også en gjennomgåelse av foreningens formuesforvaltning og regnskaps- og interne kontrollsystemer. Vi mener at vår revisjon gir et forsvarlig grunnlag for vår uttalelse.

Vi mener at

- årsregnskapet er avgitt i samsvar med lov og forskrifter og gir et rettviseende bilde av foreningens og konsernets økonomiske stilling 31. desember 2009 og av resultatet og kontantstrømmene i regnskapsåret i overensstemmelse med god regnskapsskikk i Norge
- ledelsen har oppfylt sin plikt til å sørge for ordentlig og oversiktlig registrering og dokumentasjon av regnskapsopplysninger i samsvar med lov og god bokføringskikk i Norge
- opplysningene i årsberetningen om årsregnskapet, forutsetningen om fortsatt drift og forslaget til anvendelse av overskuddet er konsistente med årsregnskapet og er i samsvar med lov og forskrifter.

OSLO, 18. mars 2010
ERNST & YOUNG AS



Asbjørn Ler
statsautorisert revisor

