

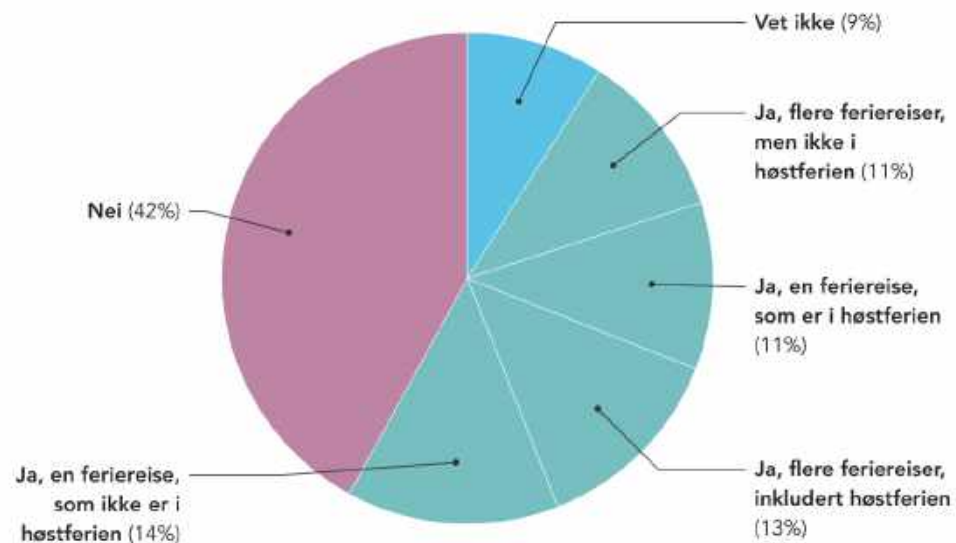


Høstferiegallup 2024

NHO Reiselivs befolkningsundersøkelse, gjennomført av Ipsos 4.-18.
september 2024



Har du planer om å dra på ferie i høst?



Grafikk: NHO Reiseliv • Kilde: NHO Reiselivs befolkningsundersøkelse, gjennomført av Ipsos 4.-18. september 2024.

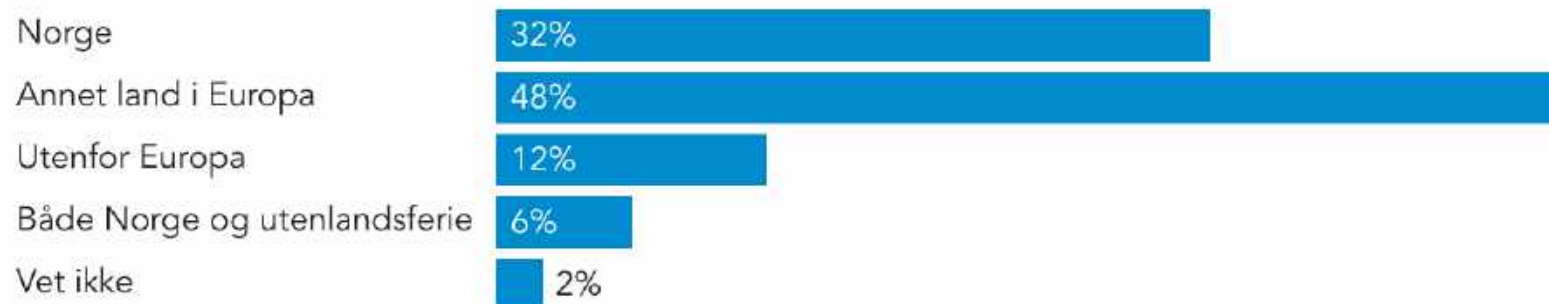
Filter: september 2024
Share of total: 1%

Har du planer om å dra på ferie i høst?

Cell content:
Column%
Chi2 level(W):97.5%

	Er du...?			Alder				Hva er din sivilstand?				Hva er husstandens samlede bruttoinntekt?					Hvilket fylke bor du i?													
	Total	Mann	Kvinne	18-29 år	30-39 år	40-59 år	60 år +	Gift/Samboende/par	Samboende med venner	Enslig	Bor hos foreldre	Under 500 000	Nr. 500 - 799.999	Nr. 800 - 999.999	1 mill og mer	Østfold	Akershus	Oslo	Innlandet (Hedmark, Oppland)	Buskerud	Vestfold	Telemark	Agder (Aust-Agder, Vest-Agder)	Rogaland	Vestland (Hordaland, Sogn og Fjordane)	Møre og Romsdal	Trøndelag	Nordland	Troms	Finnmark
No. of cases	1147	561	586	229	182	408	328	680	27	387	53	209	276	197	311	66	141	186	82	51	55	28	65	91	130	60	94	51	32	15
Ja, flere feriereiser, inkludert høstferien	13%	16%	10%	19%	15%	12%	9%	16%	3%	7%	12%	9%	10%	14%	20%	12%	12%	20%	8%	17%	7%	13%	14%	11%	15%	12%	11%	5%	8%	28%
Ja, flere feriereiser, men ikke i høstferien	11%	10%	11%	12%	15%	9%	9%	10%	17%	10%	12%	8%	11%	13%	11%	4%	11%	18%	9%	2%	12%	24%	9%	11%	11%	6%	7%	11%	17%	0%
Ja, en feriereise, som er i høstferien	11%	11%	11%	15%	14%	11%	7%	11%	24%	10%	14%	8%	11%	13%	10%	14%	14%	12%	9%	8%	11%	7%	13%	14%	11%	17%	7%	6%	10%	3%
Ja, en feriereise, som ikke er i høstferien	14%	13%	16%	13%	11%	12%	19%	14%	22%	14%	11%	10%	16%	18%	14%	4%	9%	12%	19%	19%	14%	14%	18%	16%	17%	12%	21%	17%	4%	22%
Nei	42%	42%	43%	32%	35%	51%	44%	40%	28%	49%	33%	53%	44%	36%	39%	56%	47%	30%	38%	49%	52%	38%	33%	41%	40%	47%	47%	53%	31%	46%
Vet ikke	9%	8%	10%	9%	10%	5%	11%	7%	6%	10%	19%	12%	8%	7%	5%	9%	7%	8%	17%	6%	4%	4%	12%	7%	6%	8%	8%	9%	29%	0%

Hvor planlegger du å dra på ferie i høst?



Grafikk: NHO Reiseliv • Kilde: NHO Reiselivs befolkningsundersøkelse, gjennomført av Ipsos 4.-18. september 2024

Filter: skal reise på ferie i høst
Share of total: 1%

Hvor planlegger du å dra på ferie i høst?

Cell content: Column% Chi2 level(W):97.5%	Er du...?			Alder				Hva er din sivilstand?				Hva er husstandens samlede bruttoinntekt?						Hvilket fylke bor du i?												
	Total	Mann	Kvinne	18-29 år	30-39 år	40-59 år	60 år +	Gift/Samboende/par	Samboende med venner	Enslig	Bor hos foreldre	Under 500 000	Kr. 500.-799.999	Kr. 800.-999.999	1 mill og mer	Østfold	Akershus	Oslo	Innlandet (Hedmark, Oppland)	Buskerud	Vestfold	Telemark	Agder (Aust-Agder, Vest-Agder)	Rogaland	Vestland (Hordaland, Sogn og Fjordane)	Møre og Romsdal	Trøndelag	Nordland	Troms	Finmark
No. of cases	562	287	275	135	99	179	149	361	17	156	28	74	133	110	173	23	65	111	39	24	24	15	35	47	69	28	42	19	13	8
Norge	32%	34%	31%	31%	40%	34%	27%	35%	25%	29%	23%	38%	29%	33%	34%	32%	34%	38%	21%	35%	35%	16%	32%	16%	38%	25%	44%	39%	15%	51%
Annet land i Europa	48%	46%	51%	42%	37%	52%	57%	48%	48%	49%	43%	51%	52%	43%	47%	43%	57%	33%	64%	43%	51%	47%	53%	61%	49%	48%	39%	45%	63%	15%
Utenfor Europa	12%	13%	11%	17%	11%	10%	11%	10%	27%	12%	23%	10%	15%	15%	9%	8%	7%	19%	15%	12%	10%	24%	9%	10%	6%	17%	11%	8%	22%	34%
Både Norge og utenlandsferie	6%	7%	4%	10%	8%	4%	3%	5%	0%	7%	11%	1%	2%	6%	9%	8%	0%	9%	0%	9%	4%	13%	6%	8%	6%	7%	6%	8%	0%	0%
Vet ikke	2%	0%	3%	1%	5%	1%	1%	1%	0%	3%	0%	0%	2%	3%	1%	8%	1%	1%	0%	0%	0%	0%	0%	6%	1%	4%	0%	0%	0%	0%

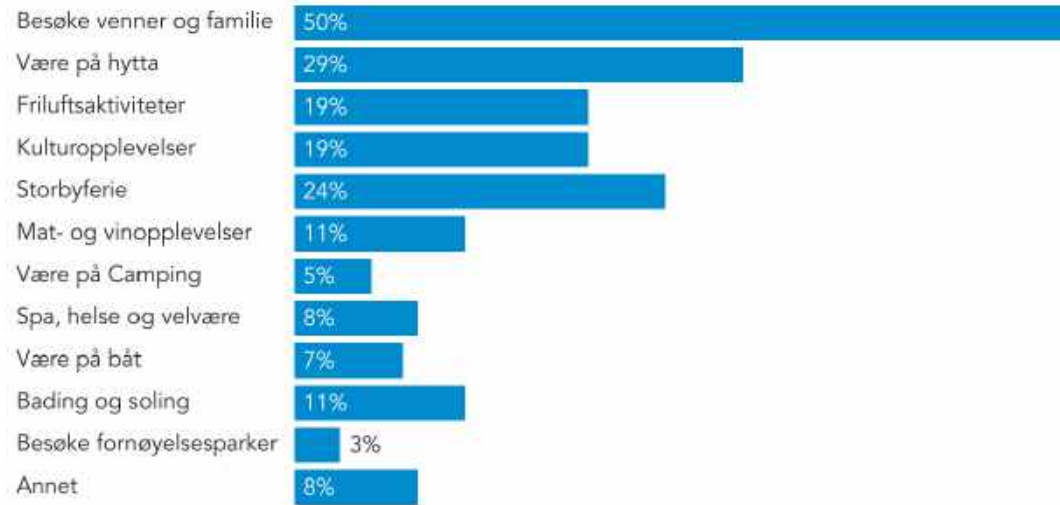
Hvor i Norge har du planer om å reise i høst?



Grafikk: NHO Reiseliv • Kilde: NHO Reiselivs befolkningsundersøkelse, gjennomført av Ipsos 4.-18. september 2024. • Kartdata: © Kartverket

Hvor i Norge har du planer om å reise i høst?	Er du...?			Alder				Hva er din sivilstand?				Hva er husstandens samlede bruttoinntekt?				Hvilket fylke bor du i?														
	Total	Mann	Kvinne	18-29 år	30-39 år	40-59 år	60 år +	Gift/Samboende/par	Samboende med venner	Enslig	Bor hos foreldre	Under 500 000	Kr. 500.-799.999	Kr. 800.-999.999	1 mill og mer	Østfold	Akershus	Oslo	Innlandet (Hedmark, Oppland)	Buskerud	Vestfold	Telemark	Agder (Aust-Agder, Vest-Agder)	Rogaland	Vestland (Hordaland, Sogn og Fjordane)	Møre og Romsdal	Trøndelag	Nordland	Troms	Finnmark
No. of cases	311	165	146	74	45	97	95	209	7	82	13	41	73	62	104	10	29	61	23	18	12	7	21	25	41	15	29	9	4	7
Østfold	6%	5%	7%	12%	10%	9%	3%	5%	0%	9%	0%	10%	8%	4%	6%	52%	7%	8%	0%	0%	18%	0%	0%	4%	0%	0%	4%	0%	39%	14%
Akershus	6%	6%	6%	12%	3%	3%	5%	5%	11%	5%	20%	6%	4%	10%	5%	7%	21%	6%	0%	7%	6%	0%	5%	0%	2%	6%	9%	0%	0%	0%
Oslo	29%	31%	26%	43%	25%	31%	19%	28%	10%	29%	53%	24%	24%	35%	28%	7%	21%	49%	52%	4%	30%	27%	34%	20%	20%	33%	20%	45%	13%	37%
Innlandet (Hedmark, Oppland)	9%	7%	11%	7%	3%	11%	12%	9%	0%	10%	6%	6%	11%	6%	8%	28%	17%	15%	34%	11%	0%	0%	0%	4%	0%	0%	4%	0%	0%	9%
Buskerud	8%	9%	7%	9%	5%	8%	9%	8%	0%	8%	9%	7%	7%	9%	7%	14%	3%	5%	49%	15%	0%	0%	0%	4%	10%	6%	0%	0%	0%	0%
Vestfold	5%	3%	7%	3%	3%	3%	7%	3%	13%	6%	15%	7%	6%	10%	0%	8%	4%	3%	0%	6%	26%	11%	4%	4%	7%	6%	0%	0%	0%	0%
Telemark	8%	8%	8%	14%	5%	5%	8%	7%	0%	10%	6%	13%	9%	10%	3%	8%	21%	4%	0%	7%	16%	62%	14%	4%	2%	5%	3%	0%	0%	0%
Agder (Aust-Agder, Vest-Agder)	8%	7%	10%	6%	18%	5%	9%	9%	18%	8%	0%	8%	6%	7%	14%	0%	3%	16%	0%	6%	9%	0%	5%	27%	2%	0%	0%	0%	0%	18%
Rogaland	6%	4%	9%	6%	9%	6%	6%	5%	49%	9%	0%	14%	1%	5%	7%	0%	3%	7%	0%	0%	0%	0%	5%	34%	13%	0%	0%	0%	0%	0%
Vestland (Hordaland, Sogn og Fjordane)	14%	15%	12%	8%	16%	19%	12%	14%	0%	14%	12%	11%	18%	7%	16%	0%	9%	4%	3%	12%	14%	0%	19%	8%	51%	14%	3%	0%	0%	21%
Møre og Romsdal	4%	5%	4%	2%	4%	5%	5%	0%	4%	4%	7%	2%	3%	6%	5%	0%	3%	4%	9%	0%	0%	0%	0%	0%	5%	33%	7%	0%	0%	0%
Trøndelag	11%	9%	14%	6%	10%	11%	16%	13%	0%	11%	0%	10%	12%	9%	14%	10%	10%	3%	19%	12%	0%	0%	0%	8%	0%	7%	60%	14%	0%	0%
Nordland	3%	4%	3%	4%	0%	5%	3%	5%	0%	1%	0%	0%	2%	6%	5%	0%	4%	3%	0%	6%	0%	0%	0%	3%	0%	9%	0%	41%	0%	0%
Troms	5%	5%	6%	8%	3%	4%	6%	6%	0%	4%	11%	5%	4%	3%	8%	0%	4%	11%	0%	0%	0%	0%	0%	0%	0%	7%	8%	0%	48%	55%
Finnmark	3%	4%	2%	6%	4%	4%	0%	3%	16%	3%	0%	0%	3%	6%	4%	0%	9%	5%	0%	0%	0%	0%	0%	0%	0%	5%	4%	0%	0%	31%

Hvilke av følgende ferieformer beskriver best den eller de ferie- og fritidsreisene du planlegger i Norge i høst?



Grafikk: NHO Reiseliv • Kilde: NHO Reiselivs befolkningsundersøkelse, gjennomført av Ipsos 4.-18. september 2024.

Cell content: Column# Chi2 level(W):97.5%	Er du...?				Alder							Hva er din sivilstand?					Hva er husstandens samlede bruttoinntekt?							Hvilket fylke bor du i?									
	Total	Mann	Kvinne		18-29 år	30-39 år	40-59 år	60 år +	Gift/Samboende/par	Samboende med venner	Enslig	Bor hos foreldre	Under 500 000	Kr. 500.-799.999	Kr. 800.-999.999	1 mill og mer	Østfold	Akershus	Oslo	Innlandet (Hedmark, Oppland)	Buskerud	Vestfold	Telemark	Agder (Aust-Agder, Vest-Agder)	Rogaland	Vestland (Hordaland, Sogn og Fjordane)	Møre og Romsdal	Trøndelag	Nordland	Troms	Finmark		
No. of cases	311	165	146		74	45	97	95	209	7	82	13	41	73	62	104	10	29	61	23	18	12	7	21	25	41	15	29	9	4	7		
Besøke venner og familie	50%	47%	53%		50%	47%	51%	50%	52%	35%	44%	66%	50%	49%	50%	57%	45%	68%	59%	49%	22%	57%	33%	46%	45%	31%	50%	49%	13%	100%			
Være på hytta	29%	29%	28%		29%	25%	29%	30%	30%	28%	24%	33%	21%	27%	24%	35%	39%	41%	34%	9%	51%	15%	0%	19%	28%	35%	12%	33%	11%	34%	22%		
Friluftaktiviteter	19%	24%	13%		20%	26%	18%	16%	22%	15%	12%	21%	7%	15%	23%	26%	28%	19%	18%	12%	22%	34%	35%	9%	16%	16%	19%	27%	14%	13%	25%		
Kulturopplevelser	19%	22%	16%		22%	29%	21%	12%	21%	30%	14%	14%	18%	21%	26%	18%	24%	16%	33%	21%	25%	33%	19%	14%	8%	11%	35%	22%	6%	0%	0%		
Storbyferie	24%	27%	20%		34%	18%	24%	19%	27%	0%	20%	14%	15%	29%	28%	23%	39%	10%	23%	17%	23%	14%	77%	48%	12%	21%	33%	20%	23%	13%	40%		
Mat- og vinopplevelser	11%	15%	7%		11%	17%	11%	9%	11%	15%	11%	6%	9%	6%	18%	11%	0%	11%	17%	19%	14%	0%	14%	16%	8%	24%	8%	0%	13%	0%	0%		
Være på Camping	5%	7%	3%		10%	3%	4%	4%	7%	15%	2%	0%	5%	6%	7%	4%	0%	4%	6%	0%	0%	15%	11%	9%	4%	7%	6%	0%	14%	0%	16%		
Spa, helse og velvære	8%	9%	6%		8%	17%	8%	2%	9%	0%	5%	7%	6%	4%	10%	11%	26%	3%	10%	8%	6%	7%	16%	4%	0%	7%	32%	0%	0%	13%	16%		
Være på båt	7%	10%	4%		18%	7%	4%	4%	8%	41%	3%	14%	5%	3%	9%	10%	0%	8%	6%	3%	13%	15%	31%	9%	16%	0%	6%	8%	0%	0%	16%		
Bading og soling	11%	9%	13%		16%	9%	8%	12%	11%	15%	9%	27%	11%	10%	17%	9%	0%	2%	8%	13%	13%	10%	16%	24%	12%	13%	25%	8%	0%	39%	16%		
Besøke fornøylesparker	3%	3%	2%		3%	6%	4%	0%	4%	0%	0%	7%	0%	1%	4%	5%	0%	3%	3%	0%	0%	0%	4%	7%	0%	11%	0%	0%	13%	16%			
Annet	8%	9%	7%		4%	2%	10%	13%	6%	0%	16%	0%	11%	10%	3%	5%	0%	6%	4%	24%	18%	19%	0%	5%	11%	5%	0%	4%	28%	0%	0%		

Dette er NHO Reiseliv



Medlemsbedrifter:

3 753



Antall årsverk:

34 526



Mindre bedrifter: *

98 %



Mellomstore bedrifter:

1 %



Store bedrifter:

1 %

Årsverk i de
100 største foretakene: **



11 806

* Mindre bedrifter = 0-49 årsverk, mellomstore bedrifter = 50-99 årsverk, store bedrifter = 100+ årsverk

** Foretak = juridiske enheter