


BEZPIECZEŃSTWO NA MORZU W NORWEGII



POŻAR



110

POLICJA



112

**NAGLE WYPADKI
MEDYCZNE**



113

**PRZYBRZEŻNA
STACJA
RADIOWA**



120

- /// PATENT ŻEGLARSKI I PRZEPISY DOTYCZĄCE ŻEGLUGI
- /// LISTA KONTROLNA BEZPIECZEŃSTWA
- /// KONTYNGENTY I PRZEPISY DOTYCZĄCE POŁOWU RYB

Aby zapewnić bezpieczny pobyt, chcemy udzielić Ci niezbędnych informacji na temat bezpieczeństwa na morzu i zasad połowowych, które obowiązują w Norwegii. W rozkładówce znajdziesz ważną listę kontrolną z przepisami dotyczącymi bezpieczeństwa. Jeśli wynajmujesz łódź, przed skorzystaniem z niej wypełnij tę listę kontrolną wraz z firmą wynajmującą łódzie.

Odpowiedzialność prawna za utrzymanie bezpieczeństwa spoczywa na firmie wynajmującej łódzie. Jednakże, jako klient również musisz wziąć odpowiedzialność za własne bezpieczeństwo. Postępuj zgodnie z instrukcjami i zaleceniami i zastanów się, czy posiadasz niezbędne kwalifikacje, aby zachować bezpieczeństwo.



Patent żeglarski

W Norwegii osoby urodzone w 1980 roku lub później potrzebują patentu żeglarskiego w celu prowadzenia rekreacyjnych jednostek pływających o długości 8-15 metrów, lub z silnikiem większym niż 25 KM.

Międzynarodowy certyfikat kompetencji (ICC) daje w Norwegii prawo do prowadzenia rekreacyjnych jednostek pływających o długości do 15 metrów.

Patent wydany w innym państwie EOG jest ważny zgodnie z treścią patentu dla jednostek o długości do 15 metrów. Patenty zagraniczne mogą być ważne, jeżeli spełniają wymagania norweskiego patentu żeglarskiego.

W razie jakichkolwiek pytań prosimy o kontakt z norweskim urzędem morskim: post@sdir.no



Kamizelka ratunkowa

W Norwegii korzystanie z kamizelki ratunkowej podczas podróży łodzią przez użytkowników łodzi rekreacyjnych o długości do 8 metrów jest wymagane przez prawo.

CE Upewnij się, że kamizelka ratunkowa jest oznaczona znakiem CE. Jeśli kamizelka ratunkowa jest nadmuchiwana, upewnij się, że pojemnik z gazem jest prawidłowo dokręcony i nie jest luźny. Upewnij się, że czujnik nadmuchiwania nie jest uszkodzony, nie stracił ważności lub nie został narażony na działanie wilgoci.

Alkohol



Zdecydowanie zalecamy unikanie alkoholu podczas żeglugi. Nie wolno sterować łodzi o długości do 15 metrów, jeśli zawartość alkoholu we krwi przekracza 0,08%, lub jeśli stężenie alkoholu w wydychanym powietrzu przekracza 0,4 miligrama na litr powietrza.

Pogoda



Pogoda na morzu w Norwegii zmienia się szybko. Sprawdź warunki pogodowe i bądź na bieżąco z raportami pogodowymi, na przykład publikowanymi na yr.no lub storm.no.



Unikaj stania w łodzi jeśli jest to możliwe.



„Szanuj dziką przyrodę i nie śmieć”



Lista kontrolna bezpieczeństwa

Zanim będzie można korzystać z łodzi, należy wypełnić ten formularz wraz z firmą wypożyczającą łodzi, aby zapewnić, że instrukcje dotyczące bezpieczeństwa zostały przekazane i że są zrozumiałe. Nieprzestrzeganie przepisów dotyczących bezpieczeństwa może skutkować odpowiedzialnością i utratą prawa do prowadzenia łodzi. Firma wynajmująca łodzi może mieć dodatkowe instrukcje bezpieczeństwa. Proszę wypełnić

Ważne numery telefonów

Numer telefonu klienta:

Numer telefonu firmy wynajmującej łodzi:

- Mój telefon kontaktowy został przetestowany lokalnie
- Będę miał telefon pod ręką, będzie on naładowany i suchy przez cały czas przebywania na pokładzie
- Zostałem poinformowany o zasięgu telefonu komórkowego w obszarze

W nagłych przypadkach

Zostałem poinformowany o numerach alarmowych

Policja: 112  Pogotowie ratunkowe: 113  Pożar: 110  Przybrzeżna stacja radiowa: 120 

- Wiem, gdzie na pokładzie znajdują się numery telefonów alarmowych
- Przekazano mi instrukcje postępowania w nagłych przypadkach
- Zostałem poinformowany o ubezpieczeniu ogólnym i od odpowiedzialności cywilnej obiektu

Bezpieczeństwo na łodzi

- Zapoznałem się wyjściami awaryjnymi, gaśnicami i apteczkami pierwszej pomocy w obiekcie
- Znam procedury zgłaszania osób zaginionych.

Jak korzystać z łodzi i silnika

- Znam prawidłowy sposób postępowania na pokładzie łodzi (rozkład masy)
- Przekazano mi instrukcje dotyczące korzystania z łodzi i silnika
- Wiem o informacjach znajdujących się na pokładzie i wiem, gdzie się znajdują
- Wiem, że wyłącznik bezpieczeństwa znajdujący się na silniku zaburtowym musi być zawsze używany, gdy silnik jest uruchomiony (z wyjątkiem pomostów lub nabrzeży)
- Przekazano mi instrukcje dotyczące tankowania paliwa
- Łódź i silnik zostały mi przekazane w dobrym stanie.

Sprzęt

- Zostałem poinformowany o typie sprzętu znajdującego się na pokładzie
- Sprzęt ratunkowy został zademonstrowany i sprawdzony
- Otrzymałem niezbędne szkolenie w zakresie korzystania z pomocy elektronicznej

Pogoda i prognoza pogody

- Zostałem poinformowany o warunkach pogodowych panujących w rejonie
- Wiem, że jestem odpowiedzialny za bieżące sprawdzanie prognozy pogody
- Zostałem poinformowany o procedurach dotyczących sposobu, w jaki firma wynajmująca łódzie może się ze mną skontaktować podczas pobytu na morzu



Mapy morskie i wody

- Przekazano mi informacje na temat map morskich
- Jeśli obiekt posiada specjalne wykresy tras, przekazano mi instrukcje dotyczące korzystania z tych wykresów
- Przekazano mi informacje na temat ograniczeń ruchu w rejonie
- Zostałem poinformowany o szczególnie niebezpiecznych obszarach i bezpiecznym postępowaniu podczas podróży po takich obszarach
- Zostałem poinformowany o znakach nawigacyjnych w rejonie
- Zostałem poinformowany o gospodarstwach rybackich i połowach komercyjnych w rejonie i o właściwym postępowaniu podczas podróży łodzią w rejonach, gdzie znajdują się gospodarstwa rybackie i/lub występują połowy komercyjne
- Zostałem poinformowany o zasadach tego obiektu dotyczących tego, jak długo i jak daleko łódź może być wywieziona na morze

Ograniczenia dotyczące spożywania alkoholu podczas żeglugi

- Zostałem poinformowany o prawie norweskim związanym z piciem alkoholu i żegluga








Miejsce: _____ data: _____ Podpis firmy wynajmującej łódzie _____

Podpis klienta _____

Wytyczne dla rekreacyjnego wędkarstwa morskiego

- Zapraszamy do łowienia ryb za darmo na morzu w Norwegii
- Używaj wyłącznie ręcznego sprzętu wędkarskiego
- Nie należy łowić gatunków chronionych:
Chronione przez cały rok: Koleń pospolity, długoszpar, lamna śledziowa, molwa błękitna, homar, tuńczyk błękitnoplęty, żarłacz jedwabisty, węgorz, wargacz
Chronione przez niektóre części w roku (patrz fiskeridir.no lub zapytaj gospodarza):
Halibut czarny, halibut, tasza, karmazyn
- Przestrzegaj przepisów dotyczących minimalnych rozmiarów ryb
- Sprzedaż połowu jest nielegalna
- Utrzymuj odległość nie mniejszą niż 100 m od gospodarstw rybackich podczas połowu
- Możesz zabrać ze sobą 10 kg ryb lub produktów rybnych wyjeżdżając z Norwegii.
Jeśli dokonywałeś połowu w ramach zarejestrowanego obozu wędkarskiego, wyjeżdżając możesz zabrać do 20 kg ryb lub produktów rybnych.
Ograniczenie to ma zastosowanie w okresie 7 dni. W związku z tym, jeśli zabierzesz ze sobą maksymalną dozwoloną ilość wyjeżdżając z Norwegii, musisz odczekać 7 dni, zanim zabierzesz z kraju kolejne kontyngenty ryb.
- Aby uzyskać więcej informacji, patrz <http://www.fiskeridir.no/English/Recreational-fishing>

Zarejestrowane obozy wędkarskie są zobowiązane do zgłaszania połowów organom ds. rybołówstwa. W przypadku korzystania z zarejestrowanego obozu wędkarskiego, należy zgłosić do obozu rybackiego każdą podróż połowową i wszystkie połowy, zabrane lub wypuszczone, następujących gatunków:

Ilustracja	Gatunek	Minimalny rozmiar na północ od 62° N	Minimalny rozmiar na południe od 62° N
	Dorsz	44 cm	40 cm
	Halibut	80 cm	80 cm
	Karmazyn	32 cm	32 cm
	Zębacz	Brak minimalnego rozmiaru	Brak minimalnego rozmiaru
	Czarniak	Brak minimalnego rozmiaru	Brak minimalnego rozmiaru

Minimalne rozmiary dla niektórych innych gatunków:

Gatunek	Minimalny rozmiar na północ od 62° N	Minimalny rozmiar na południe od 62° N
Plamiak	40 cm	31 cm
Witlinek	32 cm	32 cm
Morszczuk	30 cm	30 cm
Przegrzebek wielki	10 cm	10 cm

Brak minimalnych rozmiarów dla makreli.

Odwiedź www.fiskeridir.no,

aby zapoznać się z pełną tabelą minimalnych rozmiarów.





Zdjęcie: Magus Jonas Fjell

Udanego pobytu w Norwegii

sdir.no/en/recreational-craft
fiskeridir.no/English



Norwegian
Directorate for
Civil Protection

